

# Thekenverkleidungen & Dekorelemente

## aus der K. & M. Kreativ-Schreinerei



- Verkleidungen
- Barbrett
- Gläseraufsatzboard (Baldachin)
- Gläserhängeschränke
- Dekorelemente



Passend zu der individuell zusammengesetzten Kühl- und Ausschanktheke bietet K. & M. Holland GmbH ein umfangreiches Programm an **Standard-Verkleidungen** an.

In der hauseigenen Schreinerei können aber auch jederzeit **Sonderwünsche in Design und Material** nach Ihren Vorgaben gefertigt werden.

Durch unsere CNC-gesteuerten Produktionsanlagen sind wir in der Lage, auch **Design-Ausstanzungen und Firmenlogo-Gravuren** in Edelstahlblechen vorzunehmen. **Sprechen Sie uns einfach an.**

# Verkleidungen

VKLU	Glatte Melaninharz- oder HPL-beschichtete Oberfläche, Edelstahlkantenschutz oder Eckpfosten, Dekore auf Anfrage, Beizton nach Muster gängiger Hersteller	215,00 €
VKLCNS	Edelstahl geschliffen	160,00 €
VKLCNSSP	Edelstahl, matt gebürstet, mit Spanplattenunterfütterung und Edelstahlkantenschutz (ab 2,5 m Länge mit Edelstahlabdeckblech). Optional auch mit Kunststoffunterfütterung möglich, Mehrpreis von +25 %	205,00 €
VKLP	Paneelverkleidung, Beizton nach Wahl (Beizmuster gängiger Hersteller)	315,00 €
VKLIKAS	Kassetten, Grundfläche furniert, aufgesetzte Massivholzkassetten, Beizton nach Muster gängiger Hersteller	315,00 €
VKLKAFÜ	Kassetten, Massivholzrahmen mit Füllung, Beizton nach Muster gängiger Hersteller	455,00 €
VKLRUND	Runde Ausführung in Schichtstoff oder Furnier, Beizton nach Wahl (Beizmuster gängiger Hersteller), Kassetten nicht möglich	500,00 €
VKLSP	Glatte Oberfläche in roher Spanplatte als Unterkonstruktion für bauseitige Verkleidung	140,00 €
VKLI	Individuelle Verkleidung nach Kundenwunsch	auf Anfrage
VKLEIN	Trockenteil in Verkleidung eingearbeitet	215,00 €
VKLTÜR	Installationsfenster / -tür in Verkleidung eingearbeitet	355,00 €
VKLTSCN	Trittsockel in Edelstahl statt schwarz, Höhe 100 bis 200 mm	62,00 €

Preis je Stk.

STANDCN	Standseite in Edelstahl, freistehend	330,00 €
STANDALU	Standseite in Aluminium, freistehend	215,00 €

Dies ist nur eine Auswahl an möglichen Verkleidungen. Bitte lassen Sie sich von unserem Verkaufsteam beraten.


Glatte Oberfläche (VKLU)




Paneelverkleidung (VKLP)



Massivholzkassetten (VKLIKAS)




Massivholzkassetten mit Füllung (VKLKAFÜ)



Runde Ausführung (VKLRUND)



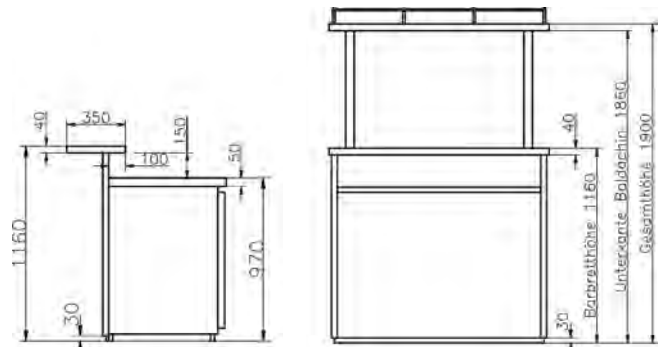
In Verkleidung eingearbeitet (VKLEIN / VKLTÜR)



# Zubehör

## Barbrett

- Beschichtung in Schichtstoffdekor nach Wahl
- Kanten rundum mit 5 mm Massivholzanleimer
- Beizton nach Muster gängiger Hersteller



Preis je lfm

BARB	Barbrett gerade (Stirnseite = 1000 mm), Dicke: 40 mm, Vollholz auf Anfrage	265,00 €
BARBRUND	Barbrett rund, Dicke: 40 mm, Vollholz auf Anfrage	495,00 €

## Aufsatzgläserboard

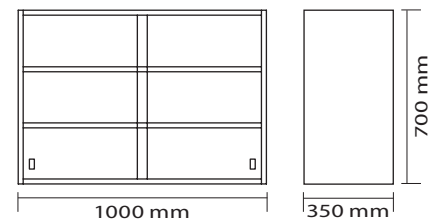
Beschichtung in Schichtstoffdekor nach Wahl, Kanten rundum mit 5 mm Massivholzanleimer, auf Wunsch Beizton Ihrer Wahl (nach Beizmuster gängiger Hersteller).

Preis je lfm

AGB	Aufsatzgläserboard, bestehend aus Säulen in Messing bzw. Chrom Ø 51 mm, Platte, Reling. Doppelreling gegen Mehrpreis (+30,00 € je lfm)	370,00 €
AGBRUND	Aufsatzgläserboard rund, bestehend aus Säulen in Messing bzw. Chrom Ø 51 mm, Platte, Reling. Doppelreling gegen Mehrpreis (+30,00 € je lfm)	495,00 €

## Gläserhängeschrank

- Beschichtung in Schichtstoffdekor nach Wahl oder Furnier
- Beizton Ihrer Wahl (nach Beizmuster gängiger Hersteller)
- Auf Anfrage auch in Edelstahl
- Schiebetüren und Zwischenböden aus Klarglas
- Gegen Mehrpreis mit verspiegelter Rückwand



### Mit Glasschiebetüren

GHS1000	Breite bis 1000 mm, 2 Glasböden, 2 Glasschiebetüren	1.160,00 €
GHS1800	Breite bis 1800 mm, 4 Glasböden, 2 Glasschiebetüren	1.440,00 €
GHS2600	Breite bis 2600 mm, 8 Glasböden, 4 Glasschiebetüren	1.850,00 €

### Ohne Glasschiebetüren

GHR1000	Breite bis 1000 mm, 2 Glasböden	900,00 €
GHR1800	Breite bis 1800 mm, 4 Glasböden	1.110,00 €
GHR2600	Breite bis 2600 mm, 8 Glasböden	1.320,00 €


Optionen		Preis je lfm
RWSP	Verspiegelte Rückwand (Mehrpreis)	120,00 €
KL	Kranzleiste	66,00 €

### Beleuchtung






HST	Halogen Einbaustrahler, 12 V / 20 W, wahlweise in Chrom- oder Gold-Optik	47,00 €
HTR	Transformator für 2 bis 5 Halogen Einbaustrahler, 12 V / 105 W	56,00 €
LEDST	LED Einbaustrahler, 24 V / 1,6 W, Lichtfarbe warm weiß, wahlweise in Chrom- oder Edelstahl-Optik	64,00 €
LEDTR	Transformator LED, 24 V / 15 W, 12-fach Verteiler	56,00 €

### Wandkonsolen mit Zubehör

#### Premium Ausführung

	Wandkonsole in Edelstahl, Auflagefläche 200 mm, Tragkraft 55 kg	KW	37,00 €
	Tablar HPL beschichtet, mit Hartholzleimer, Tiefe 200 / 350 mm, Dekor nach Wahl, Preis je lfm	THPL	210,00 €



#### Standard Ausführung

	Wandschiene, 495 mm lang, halbrund 30 x 15 mm, weißaluminium	WS500	4,50 €
	Wandschiene, 995 mm lang, halbrund 30 x 15 mm, weißaluminium	WS1000	9,00 €
	Wandschiene, 1495 mm lang, halbrund 30 x 15 mm, weißaluminium	WS1500	11,00 €
	Wandschiene, 1995 mm lang, halbrund 30 x 15 mm, weißaluminium	WS2000	13,00 €
	Abdeckkappe für Wandschiene, Kunststoff, weißaluminium	WSAK	2,50 €
	Konsole aus Stahlblech, Tiefe 200 / 250 mm, Tragkraft 55 kg, mit 2 Einhängehaken	KST200 KST250	3,50 €
	Konsole aus Stahlblech, Tiefe 300 / 350 mm, Tragkraft 55 / 40 kg, mit 2 Einhängehaken	KST300 KST350	4,50 €
	Aufsteckhalter in Edelstahl, zum Fixieren von Tablaren auf Konsolen	KSTAH	2,50 €
	Puffer für Aufsteckhalter, zum Auflegen von Tablaren auf Konsolen	KSTPU	2,50 €
	Tablar aus Floatglas, Breite 200 bis 350 mm, Materialstärke 8 mm, Preis je lfm	TGL	53,00 €
	Tablar aus ESG Glas, Breite 200 bis 350 mm, Materialstärke 8 mm, Preis je lfm	TESG	96,00 €
	Melaminharz-Tablar, Breite 200 bis 350 mm, Materialstärke 19 mm, Dekor nach Wahl, Preis je lfm	THO	64,00 €

# Dekorelemente

## Erhältlich in Edelstahl- und Messing-Design

Fußlauf, Ø 50,8 mm (2")				
	Fußlaufstütze, Messing-Design	RS101ME	29,00 €	
	Fußlaufstütze, Edelstahl-Design	RS101VA	29,00 €	
	Fußlaufstütze variabel, Messing-Design	RS212ME	82,00 €	
	Fußlaufstütze variabel, Edelstahl-Design	RS212VA	75,00 €	
	Rohrverbinder 45°, Messing-Design	RS30050ME	30,00 €	
	Rohrverbinder 45°, Edelstahl-Design	RS30050VA	30,00 €	
	Rohrverbinder 90°, Messing-Design	RS30350ME	25,00 €	
	Rohrverbinder 90°, Edelstahl-Design	RS30350VA	25,00 €	
	Wand-Bodenflansch, Messing-Design	RS50550ME	19,00 €	
	Wand-Bodenflansch, Edelstahl-Design	RS50550VA	19,00 €	
	Rohrhalter, Messing-Design	RS603ME	29,00 €	
	Rohrhalter, Edelstahl-Design	RS603VA	29,00 €	
	Endkappe halbrund, Messing-Design	RS73050ME	10,00 €	
	Endkappe halbrund, Edelstahl-Design	RS73050VA	10,00 €	
	Endkappe flach, Messing-Design	RS73250ME	10,00 €	
	Endkappe flach, Edelstahl-Design	RS73250VA	10,00 €	
	Rohr (zugeschnittene Länge), Messing-Design, Preis je lfm	RS890050ME	97,00 €	
	Rohr (zugeschnittene Länge), Edelstahl-Design, Preis je lfm	RS890050VA	58,00 €	
	Rohr (ganze Länge 2500 mm), Messing-Design, Preis je lfm	RS892550ME	75,00 €	
	Rohr (ganze Länge 2500 mm), Edelstahl-Design, Preis je lfm	RS892550VA	46,00 €	
	Rohr (ganze Länge 5000 mm), Edelstahl-Design, Preis je lfm	RS090050VA	46,00 €	



Handlauf, Ø 38,1 mm (1,5")				
	Handlaufstütze, Messing-Design	RS105ME	25,00 €	
	Handlaufstütze, Edelstahl-Design	RS105VA	25,00 €	
	Handlaufstütze, Messing-Design	RS111ME	14,00 €	
	Handlaufstütze, Edelstahl-Design	RS111VA	15,00 €	





	Rohrverbinder 45°, Messing-Design	RS30038ME	22,00 €
	Rohrverbinder 45°, Edelstahl-Design	RS30038VA	22,00 €
	Rohrverbinder 90°, Messing-Design	RS30338ME	20,00 €
	Rohrverbinder 90°, Edelstahl-Design	RS30338VA	20,00 €
	Wand-Bodenflansch, Messing-Design	RS50538ME	15,00 €
	Wand-Bodenflansch, Edelstahl-Design	RS50538VA	15,00 €
	Rohrhalter, Messing-Design	RS602ME	19,00 €
	Rohrhalter, Edelstahl-Design	RS602VA	19,00 €
	Endkappe halbrund, Messing-Design	RS73038ME	9,00 €
	Endkappe halbrund, Edelstahl-Design	RS73038VA	9,00 €
	Endkappe flach, Messing-Design	RS73238ME	9,00 €
	Endkappe flach, Edelstahl-Design	RS73238VA	9,00 €
	Rohr (zugeschnittene Länge), Messing-Design, Preis je lfm	RS890038ME	75,00 €
	Rohr (zugeschnittene Länge), Edelstahl-Design, Preis je lfm	RS890038VA	41,00 €
	Rohr (ganze Länge 2500 mm), Messing-Design, Preis je lfm	RS892538ME	56,00 €
	Rohr (ganze Länge 2500 mm), Edelstahl-Design, Preis je lfm	RS892538VA	31,00 €
	Rohr (ganze Länge 5000 mm), Edelstahl-Design, Preis je lfm	RS090038VA	31,00 €

## Rohre Gläserboard, Ø 50,8 mm (2")

	Rohr (zugeschnittene Länge), Messing-Design, Preis je lfm	RS890050ME	97,00 €
	Rohr (zugeschnittene Länge), Edelstahl-Design, Preis je lfm	RS890050VA	58,00 €
	Rohr (ganze Länge 2500 mm), Messing-Design, Preis je lfm	RS892550ME	75,00 €
	Rohr (ganze Länge 2500 mm), Edelstahl-Design, Preis je lfm	RS892550VA	46,00 €
	Rohr (ganze Länge 5000 mm), Edelstahl-Design, Preis je lfm	RS090050VA	46,00 €
	Innenrohr mit Flansch, Höhe 250 mm, Edelstahl-Design	RS912VA	34,00 €

Reling, 10 mm			
	Endstütze, Messing-Design	RS650ME	11,00 €
	Endstütze, Edelstahl-Design	RS650VA	11,00 €
	Mittelstütze, Messing-Design	RS651ME	11,00 €
	Mittelstütze, Edelstahl-Design	RS651VA	11,00 €
	Doppelte Endstütze, Messing-Design	RS655ME	15,00 €
	Doppelte Endstütze, Edelstahl-Design	RS655VA	15,00 €
	Doppelte Mittelstütze, Messing-Design	RS656ME	15,00 €
	Doppelte Mittelstütze, Edelstahl-Design	RS656VA	15,00 €
	Stab 90°, Messing-Design	RS0940ME	30,00 €
	Stab 90°, Edelstahl-Design	RS0940VA	30,00 €
	Stab (zugeschnittene Länge), Messing-Design, Preis je lfm	RS890010ME	29,00 €
	Stab (zugeschnittene Länge), Edelstahl-Design, Preis je lfm	RS890010VA	25,00 €
	Stab (ganze Länge 2500 mm), Messing-Design, Preis je lfm	RS892510ME	24,00 €
	Stab (ganze Länge 2500 mm), Edelstahl-Design, Preis je lfm	RS892510VA	20,00 €

Gläserhalter			
	Länge 300 mm, Messing-Design	RS873300ME	25,00 €
	Länge 300 mm, Edelstahl-Design	RS873300VA	20,00 €
	Länge 350 mm, Messing-Design	RS873350ME	26,00 €
	Länge 350 mm, Edelstahl-Design	RS873350VA	22,00 €

Steckteile aus Vierkantrrohr, 35 mm x 35 mm			
	Fußlaufstütze, Edelstahl-Design	RS4104VA	64,00 €
	Handlaufstütze, Edelstahl-Design	RS4105VA	29,00 €
	Rohrverbinder variabel (-90° / +90°), Edelstahl-Design	RS4302VA	37,00 €
	Rohrverbinder 90°, Edelstahl-Design	RS4303VA	26,00 €

	Rohrverbinder 90° + 1 Abzweigung 90°, Edelstahl-Design	RS4304VA	30,00 €
	Wand- und Bodenflansch, Edelstahl-Design	RS4505VA	25,00 €
	Rohrverbinder T, Edelstahl-Design	RS4726VA	25,00 €
	Endkappe flach, Edelstahl-Design	RS4732VA	12,00 €
	Rohrverbinder, Edelstahl-Design	RS4790VA	15,00 €
	Vierkantrohr (zugeschnittene Länge), Edelstahl-Design, je lfm	RS4890VA	51,00 €
	Vierkantrohr (ganze Länge 5000 mm), Edelstahl-Design, Preis je lfm	RS4900VA	42,00 €
	Vierkantrohr (ganze Länge 2500 mm), Edelstahl-Design, Preis je lfm	RS4925VA	44,00 €